





















# Comune di CASTILENTI

## CAMERA DEI DEPUTATI

Elezioni Politiche del 24 e 25 Febbraio 2013

LEADER	LISTE	Sez.1	Sez.2	TOT.	%
GIUSEPPE PIERO GRILLO	 MOVIMENTO 5 STELLE BEPPEGRILLO.IT	118	163	<b>281</b>	<i>30,05</i>
SILVIO BERLUSCONI	 IL POPOLO DELLA LIBERTA'	77	99	<b>176</b>	<i>18,82</i>
	 FRATELLI D'ITALIA	32	50	<b>82</b>	<i>8,77</i>
	 LA DESTRA	1	3	<b>4</b>	<i>0,42</i>
	 INTESA POPOLARE	1	1	<b>2</b>	<i>0,21</i>
	 LEGA NORD	1	-	<b>1</b>	<i>0,10</i>
	 GRANDE SUD - MPA	-	-	-	-
	<b>Totale Coalizione</b>		<b>112</b>	<b>153</b>	<b>265</b>
PIER LUIGI BERSANI	 PARTITO DEMOCRATICO	123	94	<b>217</b>	<i>23,20</i>
	 SINISTRA ECOLOGIA LIBERTA'	24	21	<b>45</b>	<i>4,81</i>
	 CENTRO DEMOCRATICO	-	-	-	-
<b>Totale Coalizione</b>		<b>147</b>	<b>115</b>	<b>262</b>	<b>28,02</b>
MARIO MONTI	 SCELTA CIVICA con MONTI PER L'ITALIA	26	29	<b>55</b>	<i>5,88</i>

		UNIONE DI CENTRO	4	7	<b>11</b>	<i>1,17</i>
		FUTURO E LIBERTA'	2	2	<b>4</b>	<i>0,42</i>
<b>Totale Coalizione</b>			<b>32</b>	<b>38</b>	<b>70</b>	<b><i>7,48</i></b>
ANTONIO INGROIA		RIVOLUZIONE CIVILE	17	10	<b>27</b>	<i>2,88</i>
MARCO FERRANDO		PARTITO COMUNISTA DEI LAVORATORI	6	7	<b>13</b>	<i>1,39</i>
OSCAR FULVIO GIANNINO		FARE PER FERMARE IL DECLINO	5	1	<b>6</b>	<i>0,64</i>
GIACINTO MARCO PANNELLA		LISTA AMNISTIA GIUSTIZIA LIBERTA'	2	3	<b>5</b>	<i>0,53</i>
SIMONE DI STEFANO		CASAPOUND ITALIA	0	5	<b>5</b>	<i>0,53</i>
ROBERTO FIORE		FORZA NUOVA	1	-	<b>1</b>	<i>0,10</i>
<b>TOTALE VOTI VALIDI</b>			<b>935</b>			
Elettori			594	654	1.248	
Votanti			458	520	978	<b>78,36 %</b>
Schede bianche			6	4	10	<b>1,02 %</b>
Schede nulle			12	21	33	<b>3,37 %</b>
Schede contestate e non assegnate			-	-	-	-